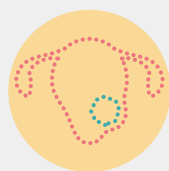




どんな治療方法があるの？



子宮摘出



腫瘍の核出



薬物治療

子宮筋腫の治療法には、子宮自体を取り除く子宮摘出術や、子宮筋腫だけを摘出する腫瘍核出術、筋腫による自覚症状を一時的に緩和させる薬物治療などがあります。

詳しくは  
専門医に  
ご相談を。



子宮筋腫に、  
切らない手術。

※過多月経・月経痛・貧血・腹部腫瘤の自覚など、原則的に子宮筋腫の症状がある方が対象です。その他、閉経前であること、妊娠していないこと、子宮筋腫以外に感染症や悪性の病気がないことなどが条件となります。  
※妊娠を希望する方や筋腫が非常に大きい方、悪性が疑われる方など、UAEが適応にならない場合があります。  
※筋腫分娩・感染・卵巣機能不全など術後の合併症が報告されていることに加え、子宮全摘術と異なり子宮が残存するため定期的な経過観察が必要です。



新たな選択肢「UAE」



なかでもUAE(子宮動脈塞栓術)と呼ばれるカテーテル治療は、「切らない手術」として関心が寄せられています。

UAE広報動画はこちら



UAE

Uterine Artery Embolization

子宮動脈塞栓術



制作  
日本IVR学会  
日本IVR学会 事務局  
〒355-0063 埼玉県東松山市元宿1-18-4  
<https://www.jsir.or.jp/>



監修

公益社団法人 日本産科婦人科学会  
Japan Society of Obstetrics and Gynecology

(2021年5月25日制作)

# その子宮筋腫、 治療が必要と 言われたら？

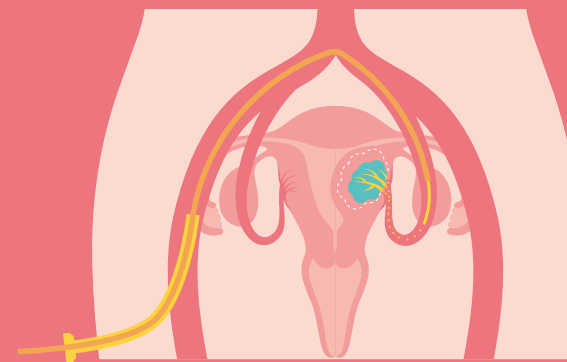
子宮にできる良性の腫瘍「子宮筋腫」。あるだけではとくに害はないものの、月経過多・貧血・腹部膨満感・頻尿などの自覚症状がある場合、軽くするための治療が必要になることがあります。



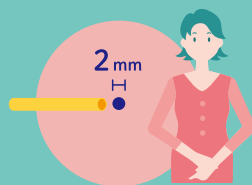
## 「切らない手術」 UAE(子宮動脈塞栓術)とは？

UAEは、カテーテルと呼ばれるごく細い管を使う治療法。足の付根の動脈に刺したカテーテルを子宮まで進め、直径0.5mmほどの小さな丸い粒(塞栓物質)を、筋腫内の動脈をふさぐように流し入れます。血流の止まった筋腫による症状は大部分の人で軽くなります。

※適応条件等については裏表紙をご覧ください



## UAE知っておきたい4つの特徴



### 身体の負担が小さい

カテーテル挿入のために切開する部分は、わずか直径2mmほど。大きな傷が残らず局所麻酔で行えます。



### 社会復帰が早い

平均入院日数が短く、多くの方が早期に退院可能。社会復帰するまでにかかる期間も少なくすみませす。



### 子宮を残せる

筋腫内の動脈だけを塞栓することで症状を軽くする治療法なので、子宮を温存できます。



### 健康保険が使える

以前は自費診療のため比較的高額な治療費が必要でしたが、2014年から健康保険が適用となりました。